






**Grosikowa gazetka**  
**Wydanie specjalne nr 5/2015**



**Szkoła Podstawowa nr 37 w Łodzi**



# GRUDZIEŃ – Przygotowania do podróży z Grosikiem



# GRUDZIEŃ – Przygotowania do podróży z Grosikiem








# STYCZEŃ – Na planecie GROSİK



**NASZ GROSİK**



**PRACA W GROSİKOWYM  
ZESZYCIE ĆWICZEŃ**



**GROSİKOWE ZABAWY  
SZUKAMY PARY**





# STYCZEŃ – Na planecie GROSİK



**GROSİKOWE  
WYŚCIGI  
NOMINAŁ BANKNOT**




**GROSİKOWE ZABAWY  
DOBIERAMY SIĘ W PARY**



**GROSİKOWE PRZELICZANIE  
PIENIĘDZY – WYŚCIGI STOLIKOWE**





**GROSİKOWA KRZYŻÓWKA**





# STYCZEŃ – Na planecie GROSİK BEZPIECZEŃSTWO



# LUTY – Na planecie PORTFELIK



**GROSIKOWE ZABAWY**




**GROSIKOWE ZABAWY  
AWERS REWERS**



**POZNAJEMY ZAWODY**




**PORTFELIK ORIGAMI**







# LUTY – Na planecie PORTFELIK



## POZNAJEMY ZAWODY



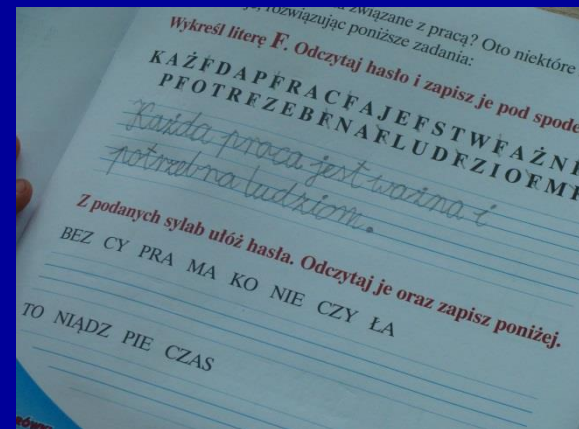

## PORTFELIK ORIGAMI





# LUTY – Na planecie PORTFELIK

## BEZPIECZEŃSTWO – numery ALARMOWE



**GROSIKOWE WYŚCIGI**

**GROSIKOWE ZABAWY  
Z KOLOROWĄ ORTOGRAFIĄ**

**PRACA W GROSIKOWYM  
ZESZYCIE ĆWICZEŃ**





# MARZEC – Na planecie SKARBONKA



**GROSIKOWA  
ZGADYWANKA**



**ZAPISUJEMY OKREŚLENIA  
PASUJĄCE DO RZECZOWNIKA  
UKRYTEGO POD MATERIAŁEM**



**ODKRYLIŚMY  
NAZWĘ PLANETY,  
NA KTÓRĄ POLECIMY**



**NASZA WYMARZONA  
SKARBONKA**



**SPOSOBY PRZECHOWYWANIA  
I LOKOWANIA PIENIĘDZY**




**WAŻNE POJĘCIA  
BANKOWE**





# MARZEC – Na planecie SKARBONKA ZASADY PRAWIDŁOWEGO ODŻYWIANIA



PIRAMIDA ŻYWIENIA



DOBRE  
RADY  
DLA  
GROSIA



PIRAMIDA ŻYWIENIA

Dbaj o swoje zdrowie



OSZCZĘDZAJ  
WODĘ!



# KWIECIEŃ – Na planecie ZABAWKA



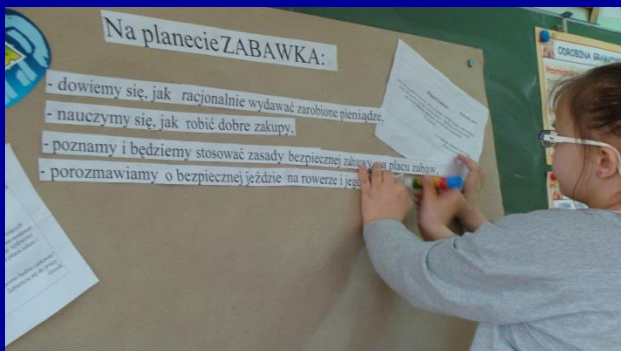
**CZYTAMY LIST  
OD GROSIKA**




**WYKONUJEMY ILUSTRACJE  
ZABAWEK**



**OPOWIADAMY O NASZYCH  
ZABAWKACH**



**USTALAMY JAKIE WIADOMOŚCI  
I UMIEJĘTNOŚCI  
ZDOBĘDZIEMY NA PLANECIE ZABAWKA**



**WYJAŚNIAMY POWIEDZENIA  
DOTYCZĄCE ZAKUPÓW**




**GROSIKOWE ZABAWY**






# KWIECIEŃ – Na planecie ZABAWKA JAK RACJONALNIE WYDAWAĆ PIENIĄDZE DOBRE RADY NA ZAKUPY





# KWIECIEŃ – Na planecie ZABAWKA BEZPIECZEŃSTWO



**TABLICA INTERAKTYWNA**

## POZNAJEMY BUDOWĘ ROWERU



**PLANSZA**



**GROSIKOWA UKŁADANKA NA DYWANIE**



**PRACA W GROSIKOWYM  
ZESZYCIE ĆWICZEŃ**





# KWIECIEŃ – Na planecie ZABAWKA BEZPIECZEŃSTWO




**NIEZBĘDNE**  
**WYPOSAŻENIE ROWERZYSTY**



**POTRZEBNE RZECZY**  
**PODCZAS WYCIECZKI ROWEREM**



**PRACA W GROSIKOWYM**  
**ZESZYCIE ĆWICZEŃ**





# **KWIECIEŃ – Na planecie ZABAWKA BEZPIECZEŃSTWO – POZNAJEMY ZNAKI DROGOWE**



**DOPASOWUJEMY  
ZNAKI DROGOWE  
DO KARTEK Z ZAPISANYM  
ICH ZNACZENIEM**

**JAZDA ROWEREM JEST BEZPIECZNA,  
GDY ZNAM I STOSUJĘ SIĘ DO ZNAKÓW DROGOWYCH**



**GROSİKOWE  
ZABAWY  
ZE ZNAKAMI DROGOWYMI**



**PRACA W GROSİKOWYM  
ZESZYCIE ĆWICZEŃ**



**BEZPIECZNE WĘDRÓWKI**

**OD GROSIA DO  
ZŁOTÓWKI**

**Dziękujemy za uwagę.**

**Uczniowie klasy II a i II b Szkoły Podstawowej nr 37  
w Łodzi**

**oraz wychowawczynie:**

**Agnieszka Wilk i Małgorzata Chuncia**

